

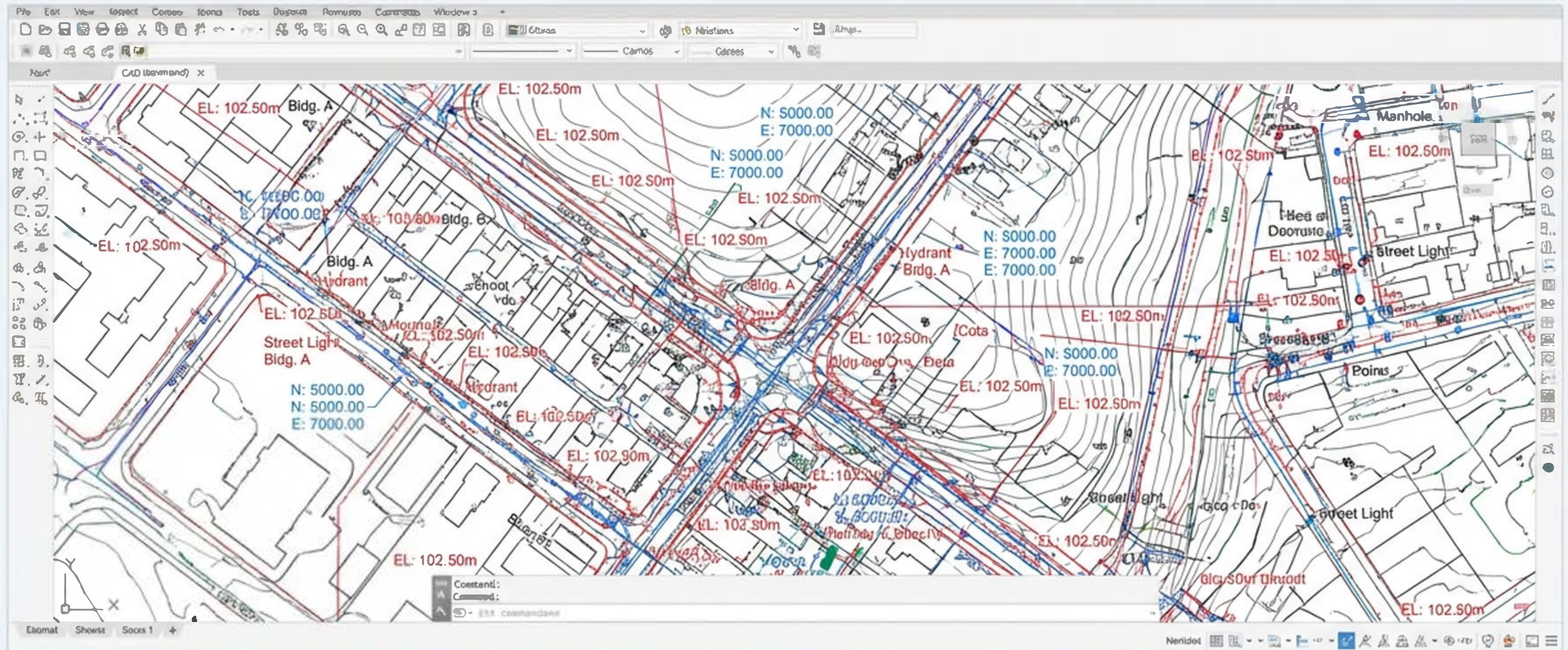


Módulo 5 - TEXTOS

Dominio y Claridad

Un centro de control integral para la información de tu proyecto.

El Reto Universal: El Caos del Texto en Dibujos Complejos

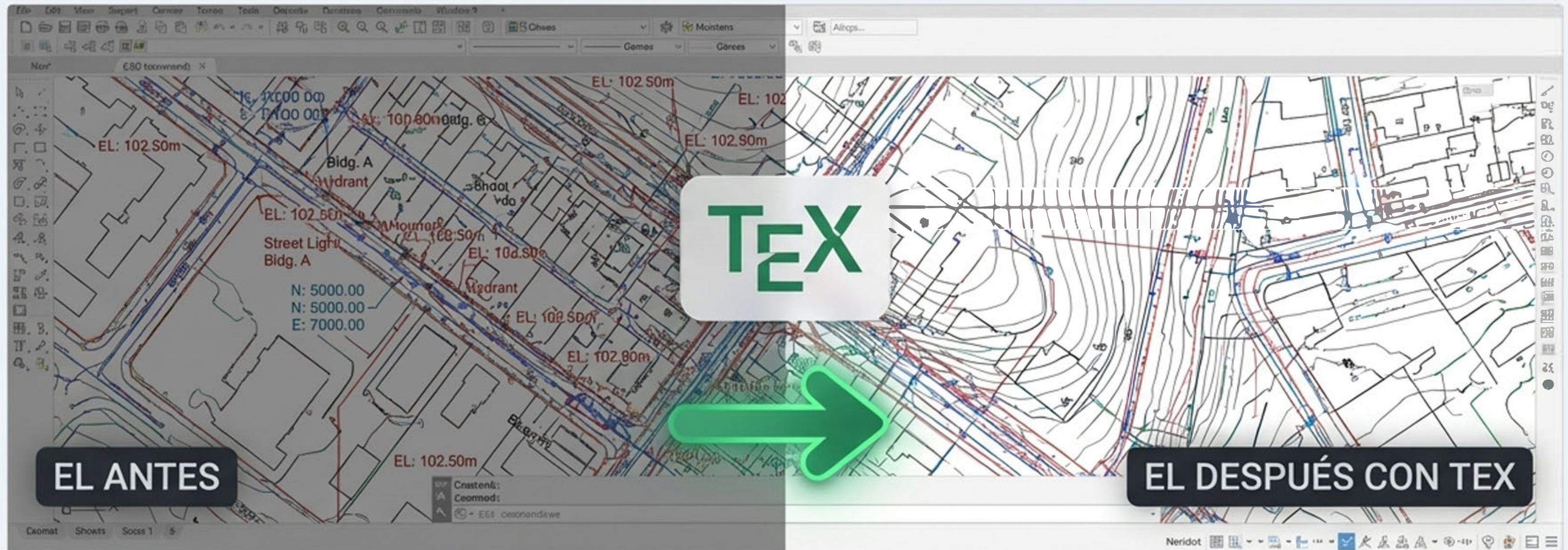


El "antes"

En cualquier proyecto topográfico o de ingeniería civil denso, los textos se solapan, las cotas se vuelven ilegibles al hacer zoom y la claridad se pierde. Gestionar la información se convierte en una batalla constante contra la saturación visual, obligando a apagar y encender capas sin cesar.

La Solución de TopoCal: El Ecosistema TEX

TopoCal 2025 presenta el módulo TEX como la solución definitiva. Un conjunto de 17 comandos diseñados para ofrecer un control absoluto sobre cada texto en tu dibujo, desde su creación hasta su visualización final.



Control Instantáneo: Activa y desactiva todos los textos al instante con la tecla `T`.



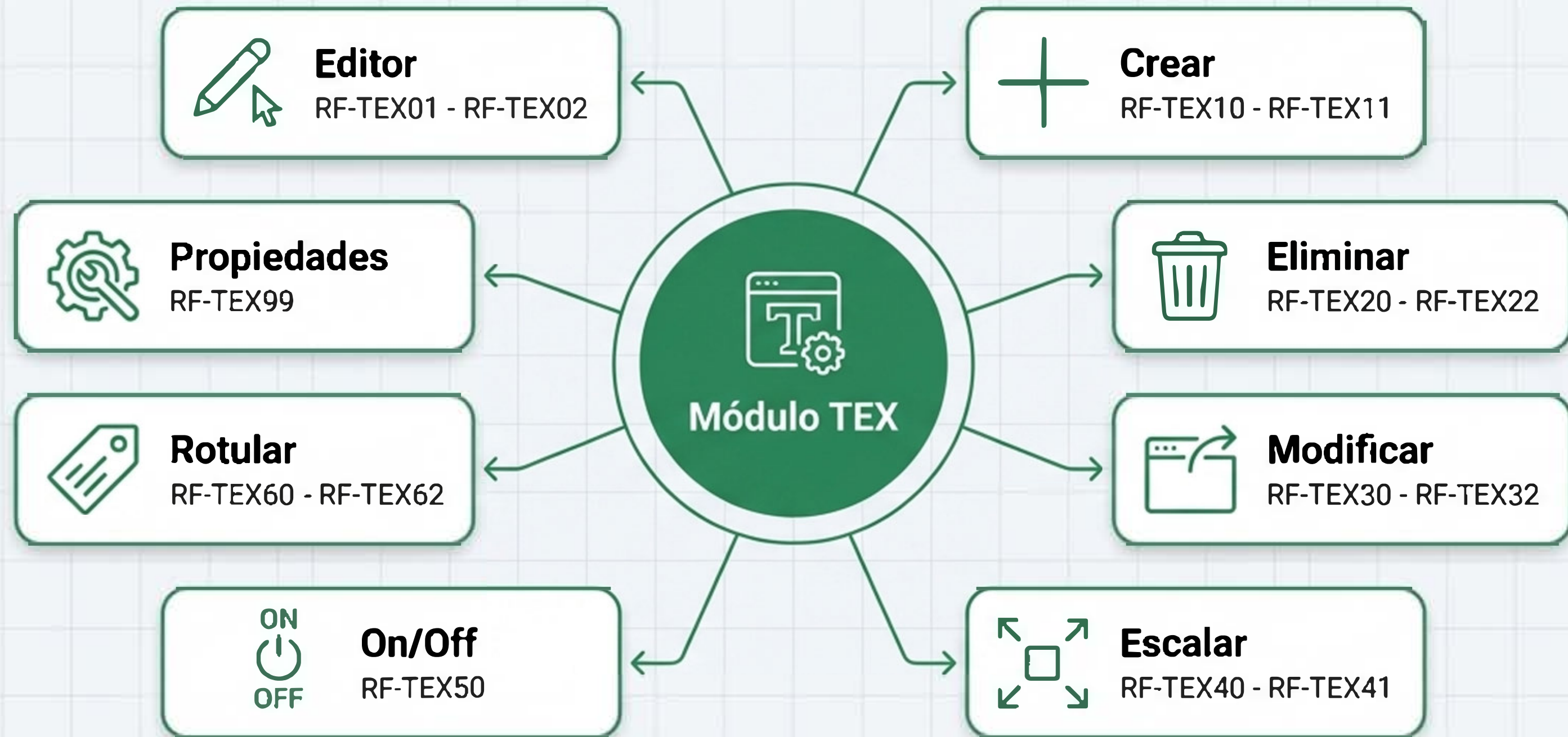
Organización Lógica: Comandos agrupados por función para un flujo de trabajo intuitivo y rápido.



Claridad Total: Diseñado para eliminar la fricción y maximizar la productividad.

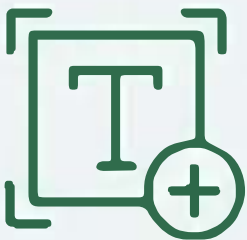
La Estructura del Control: Explorando las Herramientas TEX

El módulo está organizado en 8 grupos de comandos que cubren el ciclo de vida completo de la información textual en tu proyecto.

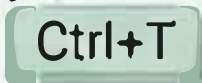


Cimiento del Proyecto: Creación y Edición Precisa

Genera y ajusta textos con herramientas diseñadas para la velocidad y la exactitud.



Crear (RF-TEX10 a RF-TEX11)

Comando	Referencia	Descripción
Simple	RF-TEX10	Crea un texto especificando su altura y posición (atajo: ).
Dinámico	RF-TEX11	Crea un texto ajustando el ancho y la orientación a partir de dos puntos.



Editor (RF-TEX01 a RF-TEX02)

Comando	Referencia	Descripción
Editor General	RF-TEX01	Permite modificar los valores y contenidos de todos los textos existentes en el dibujo.
Editar selección	RF-TEX02	Edita el texto y la altura de un texto previamente seleccionado.

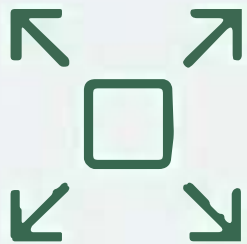
Adaptación Dinámica: Modificación y Escalado Inteligente

Adapta los textos existentes a las necesidades cambiantes del dibujo sin perder el control.



Modificar (RF-TEX30 a RF-TEX32)

Comando	Referencia	Descripción
Mover	RF-TEX30	Mueve gráficamente un texto.
Girar	RF-TEX31	Gira gráficamente un texto.
Dinámico	RF-TEX32	Modifica un texto ajustando gráficamente su ancho y altura a dos puntos.



Escalar (RF-TEX40 a RF-TEX41)

Comando	Referencia	Descripción
Todo	RF-TEX40	Escala en tamaño un valor dado a todos los textos del dibujo (atajo: Mayús+T).
Por capa	RF-TEX41	Escala en tamaño un valor dado a todos los textos que estén en la capa del texto seleccionado.

Gestión y Limpieza: Control Total de la Visualización

Domina la visibilidad y elimina elementos innecesarios para mantener tus planos impecables.




Eliminar (RF-TEX20 a RF-TEX22)

Comando	Referencia	Descripción
Seleccionar	RF-TEX20	Elimina el texto seleccionado.
Por capa	RF-TEX21	Elimina todos los textos que se encuentren en la capa del texto seleccionado.
Todos	RF-TEX22	Elimina todos los textos existentes en el dibujo.




On/Off (RF-TEX50)

Comando	Referencia	Descripción
Texto on/off	RF-TEX50	Activa o desactiva la visualización de los textos (atajo: ).

Herramientas Avanzadas: Rotulación Automática y Propiedades

Ahorra tiempo con herramientas que entienden el contexto topográfico y te permiten configurar el comportamiento por defecto de los textos.



Rotular (RF-TEX60 a RF-TEX62)

Comando	Referencia	Descripción
Superficie y perímetro	RF-TEX60	Rótula la superficie y el perímetro en el interior de una polilínea dada.
Superficie	RF-TEX61	Rótula la superficie en el interior de una polilínea dada.
Perímetro	RF-TEX62	Rótula el perímetro interior de una polilínea dada.



Propiedades (RF-TEX99)

Comando	Referencia	Descripción
Propiedades	RF-TEX99	Presenta un cuadro de diálogo con los valores predeterminados para la creación de nuevos textos.

El Módulo TEX: Tu Ventaja Competitiva



Control Absoluto

Gestiona desde un solo texto hasta miles con la misma facilidad, usando editores generales o selecciones específicas.




Claridad Insuperable

El **Modo Píxel** asegura que siempre veas lo que necesitas ver, sin importar la escala o la densidad de datos.



Velocidad y Eficiencia

Los atajos de teclado (`T`, `Ctrl+T`, `Mayús+T`) y los comandos de rotulación automática aceleran drásticamente tu flujo de trabajo.



Precisión Garantizada

Las herramientas de modificación, escalado y rotulación aseguran que la información siempre sea correcta y esté perfectamente ubicada.

Explora el Potencial Completo de TopoCal 2025



Descubre más tutoriales, manuales y ejemplos en nuestra web y canal de YouTube.

Web: TopoCal.com

 YouTube  Facebook