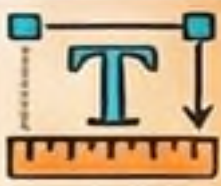


# Domina los los Textos en TopoCal 2025: Módulo TEX

El módulo de Textos (TEX) de TopoCal 2025 agrupa 17 comandos para una gestión completa de los elementos textuales en un dibujo. Se puede activar o desactivar rápidamente toda la visualización de textos con la tecla 'T'.



## CREACIÓN Y MANIPULACIÓN DE TEXTOS




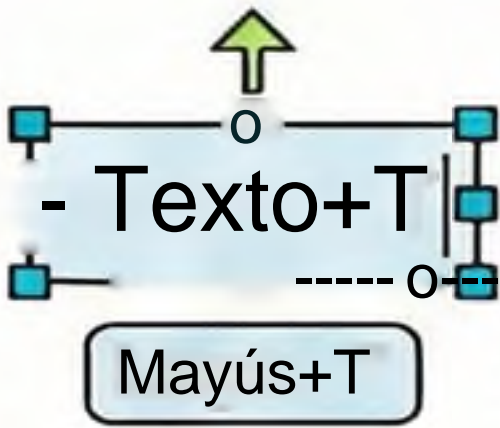
Crea textos de dos formas

Inserta textos simples con altura y posición definidas (Atajo: Ctrl+T) o ajústalos dinámicamente entre dos puntos.



Edita de forma general o selectiva

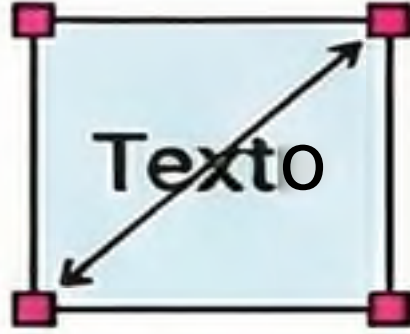
Modifica el contenido y la altura de un texto específico o utiliza el editor general para cambiar todos los textos del dibujo.



Mueve, gira y escala con precisión

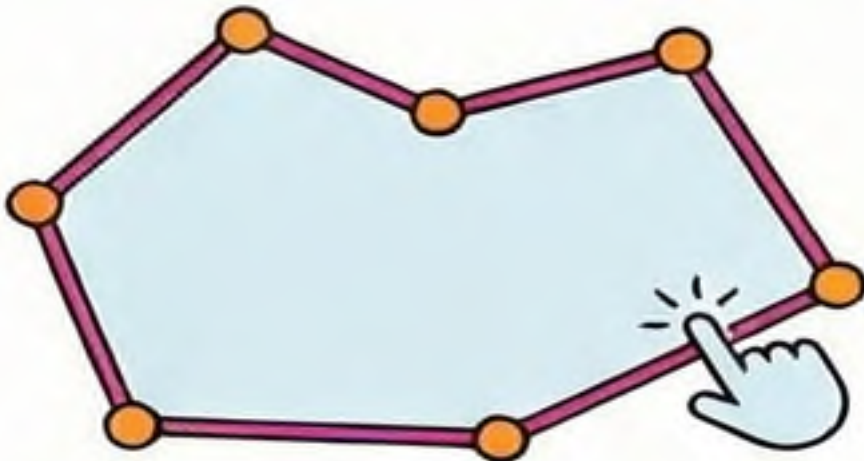
Ajusta la posición, orientación y tamaño de todos los textos a la vez (Atajo: Mayús+T) o solo los de una capa.

## GESTIÓN AVANZADA (O5. Y VISUALIZACIÓN ~20)



Elimina textos de manera controlada

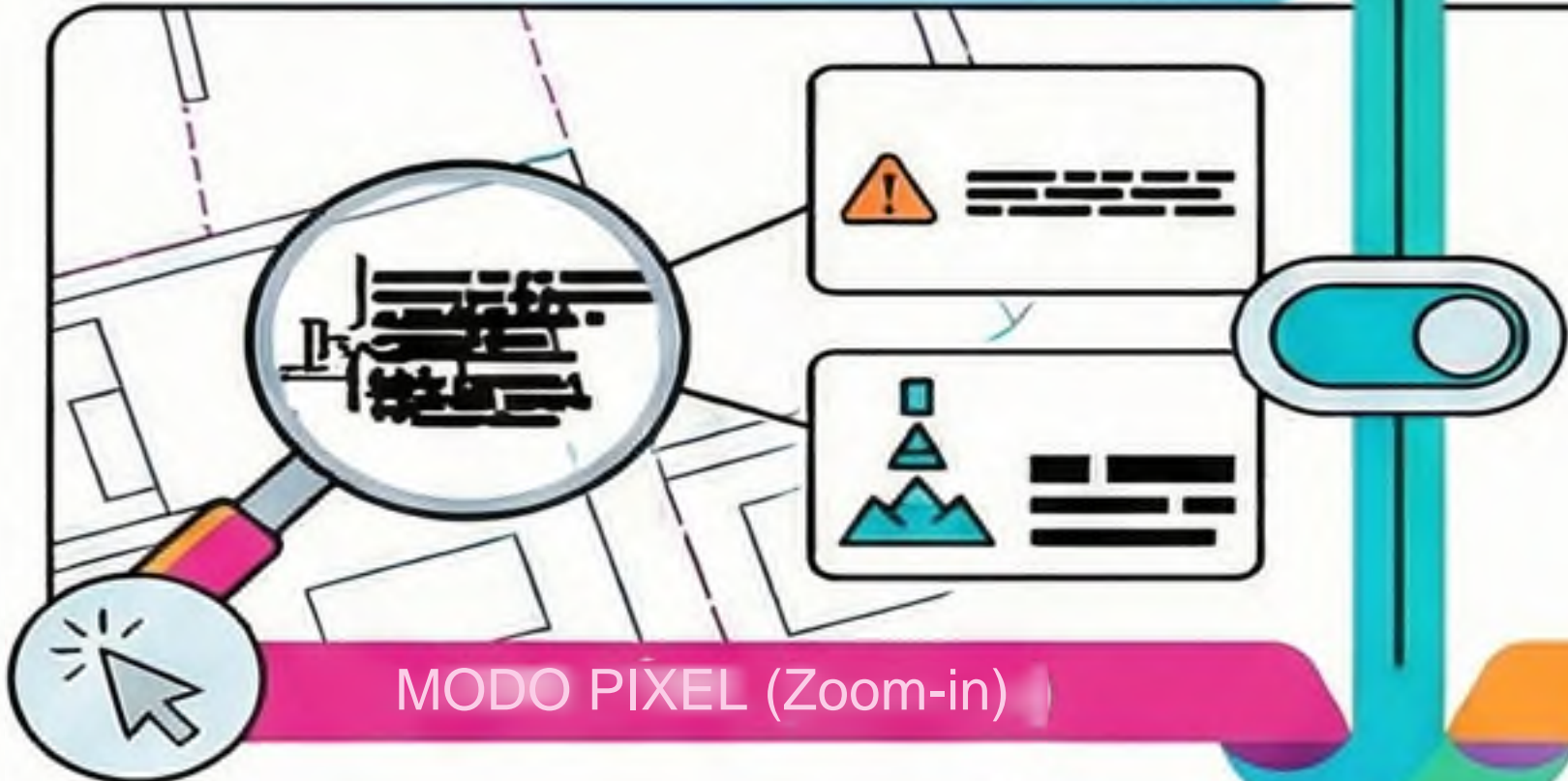
Borra un texto seleccionado, todos los textos de una capa específica o la totalidad de los textos del proyecto.



Rótula polilíneas automáticamente

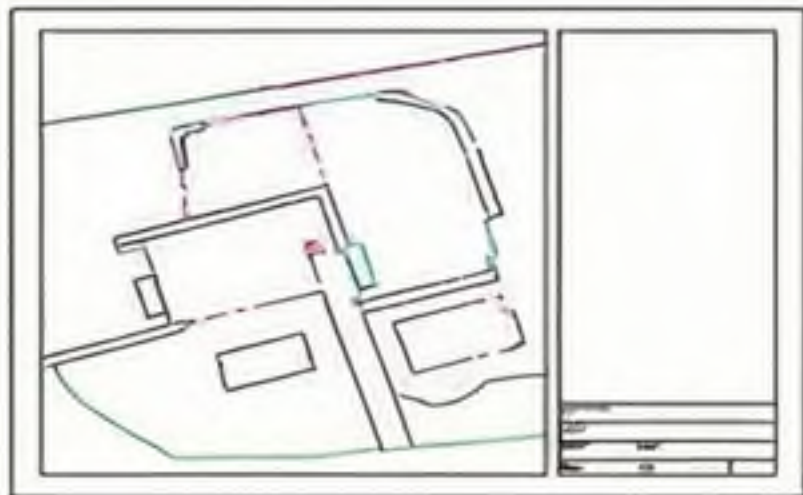
Inserta etiquetas de superficie, perímetro o ambas en el interior de una polilínea con un solo clic.

## ¡ADIÓS AL SOLAPAMIENTO CON EL MODO PÍXEL VS. METROS!



### MODO PÍXEL (Zoom-in)

Alterna la visualización para mantener los textos legibles al hacer zoom (modo **pixel**)



### MODO METROS (Impresión)

Modo as textos de metros o a escala real para impresión, (**modo metros**).